















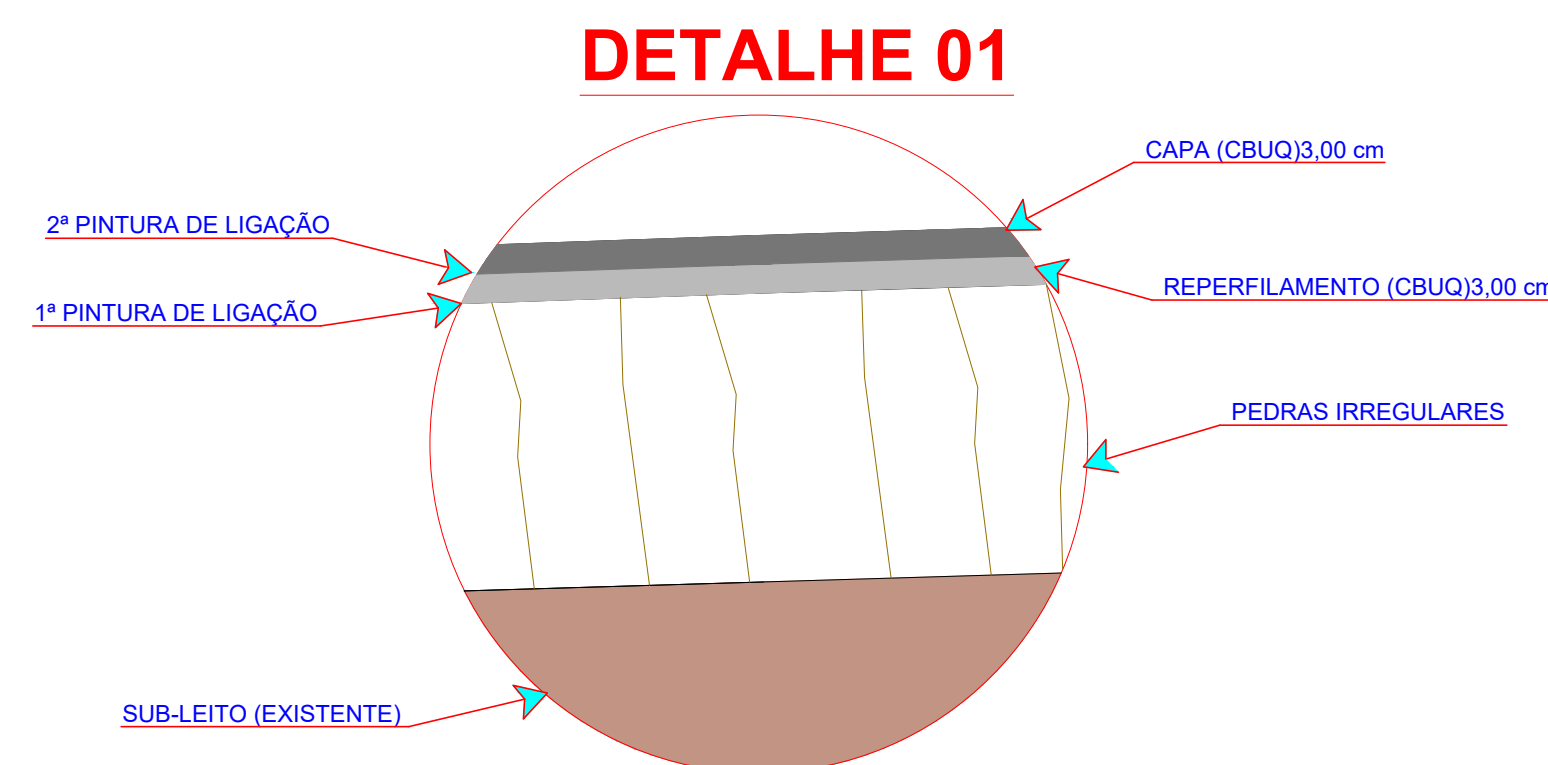
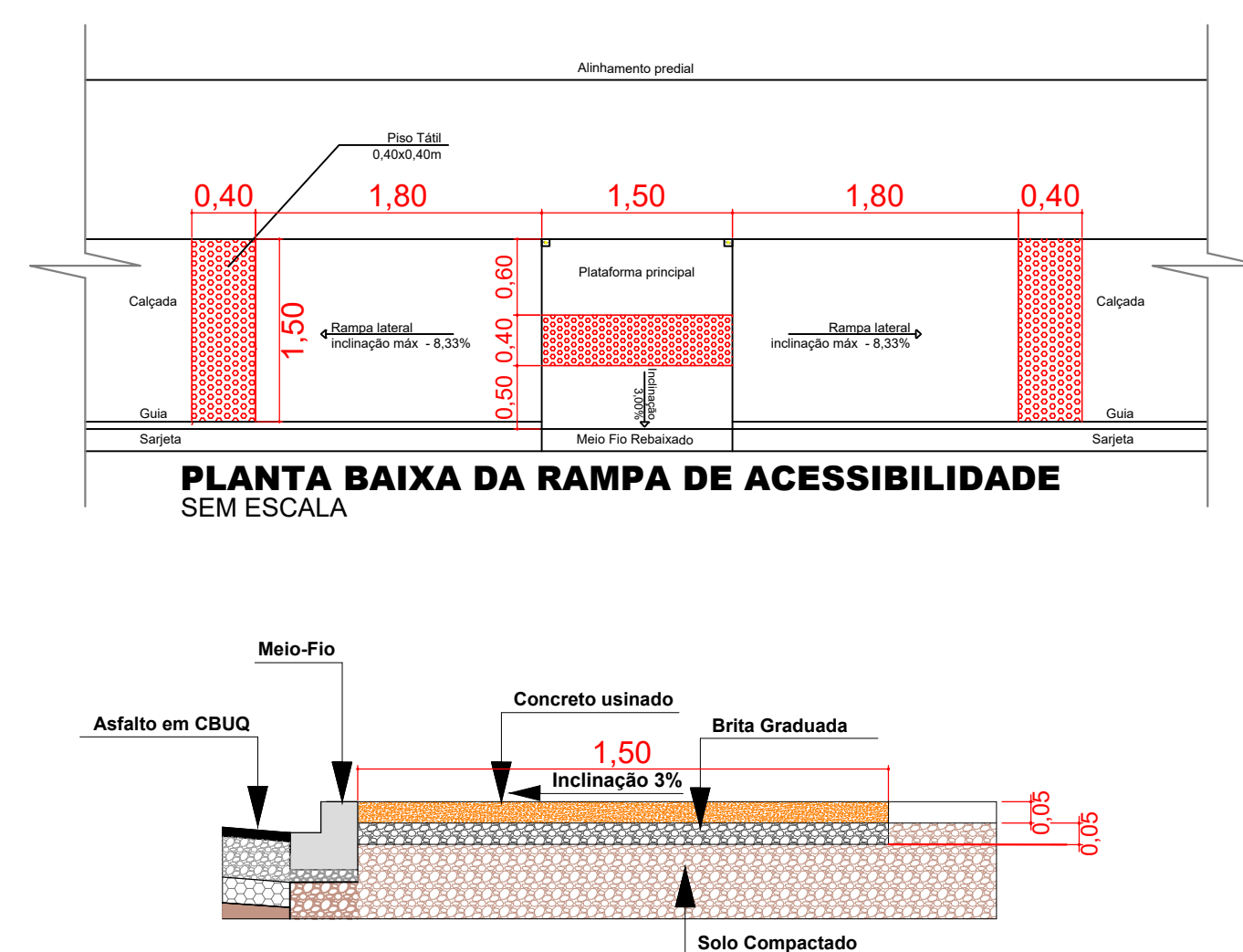
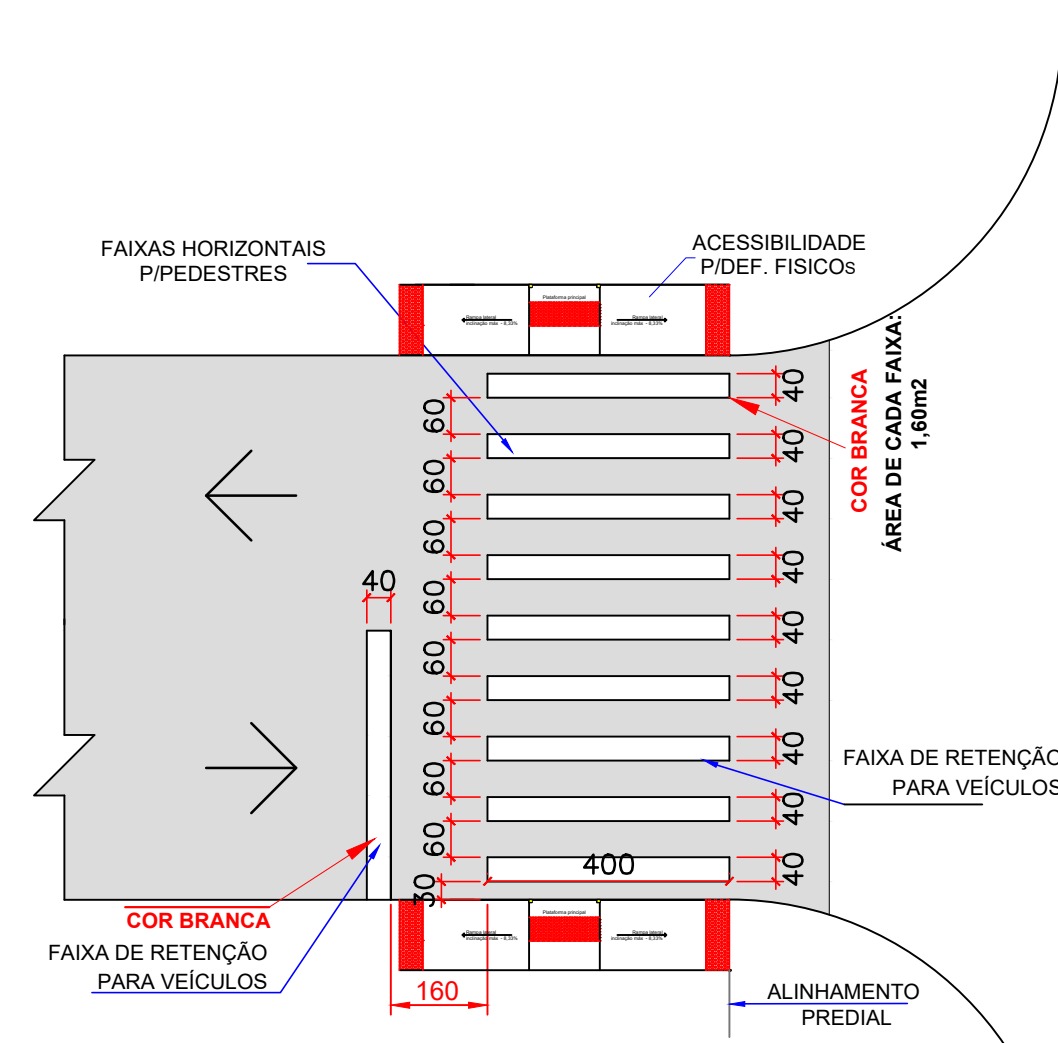


TABELA DE CONVENÇÕES

	ALINHAMENTO PREDIAL
	ÁREA A SER PAVIMENTADA COM RECAPE ASFÁLTICO
	CALÇADA EM CONCRETO PEDESTRES - À EXECUTAR
	CALÇADA EM CONCRETO PEDESTRES - EXISTENTE
	MEIO FIO - EXISTENTE
	MEIO FIO A SER EXECUTADO
	MEIO FIO REBAIXADO A SER EXECUTADO
	POSTE DE ILUMINAÇÃO
	PLACA EXISTENTE PREFERENCIAL
	RAMPA DE ACESSIBILIDADE MODELO 01
	RAMPA DE ACESSIBILIDADE MODELO 02
	SINALIZAÇÃO HORIZONTAL
	SINALIZAÇÃO VERTICAL
	DRENAGEM EXISTENTE

Código	Origem	DESCRIÇÃO DOS SERVIÇOS	UD.	QUANT.
1		SERVIÇOS PRELIMINARES		
606700	DER	Demolição de Concreto Simples	m3	0,00
820000L	DER	Placa de Obra 4,00 x 2,00 m	m3	0,00
738900L	SEIL	Demolição de alvenaria de tijolos maciços sem aproveitamento	m3	0,00
738902	SEIL	Demolição de alvenaria de tijolos furados sem aproveitamento	m3	0,00
2		TERRAPLENAGEM		
520100	DER	Escavação, Carga e Transporte em 1ª Categoria	m3	0,00
3		BASE / SUB-BASE		
531000	DER	Brita Graudada - (x 15 cm (x) 12 cm - (x) 11 cm - Travessia	m3	0,00
531350	DER	Macadame Seio com Brita Corrida - (x 35 cm (x) 20 cm (x) 15 cm - Travessia	m3	0,00
4		REVESTIMENTO		
PAV - 7	PM Curitiba	Limpeza e Lavagem da Placa - Recape	m2	900,00
560400	DER	Impregnação com CM-30 (Araucária)	m3	0,00
561100	DER	Pintura de Ligação com RR-1C (Araucária) - Tapa Buraco	ton	0,00
561100	DER	Pintura de Ligação com RR-1C (Araucária) - 1ª Camada	m2	900,00
561100	DER	Pintura de Ligação com RR-1C (Araucária) - 2ª Camada	m2	900,00
570400	DER	CBUQ / Quantidade menor que 10000 ton) - Tapa Buraco	ton	0,00
570400	DER	CBUQ / Quantidade menor que 10000 ton) - Reperiframento 3 cm	ton	67,50
570400	DER	CBUQ / Quantidade menor que 10000 ton) - Capa Asfáltica 3 cm	ton	67,50
570400	DER	CBUQ / Quantidade menor que 10000 ton) - 2ª Capa 3 cm	ton	0,00
5		MEIO FIO E SARGETA		
85335	SEIL	Remoção de Meio Fio	m	0,00
85335A	SEIL	Remoção e Recolocação de Meio Fio	m	0,00
810100	DER	Meio Fio com Sargeta DER - Tipo 1 - (0,103 m3) - Moldado "in loco"	m	0,00
6		SERVIÇOS EXTRAS - MEIO FIO E SARGETA		
605000	DER	Lastrado de Concreto Simples / Calçadas e outros - Reconposição de Meio Fio	m3	0,00
602100	DER	Forma de Madeira Compensada Resinada	m2	0,00
7		PAISAGISMO / URBANISMO		
605000	DER	Demolição de Concreto Simples / Calçadas e outros)	m3	0,73
72961	SEIL	Regularização e compactação para assentamento de calçadas / lajotas / blocos	m2	0,00
605000	DER	Lastrado de Concreto Simples / Calçadas e outros - Reconposição de Acessos	m3	0,00
602100	DER	Forma de Madeira Compensada Resinada	m2	0,00
605000	DER	Calçada de Concreto (e = 5 cm)	m2	228,30
605000	DER	Calçada de Concreto (e = 5 cm) Asseso de veículos	m2	0,00
411000	DER	Aterro com Material do Cantero (Escal. 1ª Cat. + Transp. + Compactação) - Passeios	m3	0,00
530200	DER	Brita 4A / Passessos / e = 5 cm	m3	11,42
530200	DER	Brita 4A / Passessos / e = 10 cm	m3	0,00
742361	SEIL	Plantio de Grama em Placas	m2	0,00
605000	DER	Rampa para PNE com Piso Tátil (NBR 9050) - Modelo 01 - 7,85 m2	m2	0,00
605000E	DER	Rampa para PNE com Piso Tátil (NBR 9050) - Modelo 02 - 2,04 m2	un	0,00
8		SERVIÇOS EXTRAS - URBANISMO DO PASSEIO		
605000	DER	Calçada de Concreto (e = 5 cm) - 1,50 x 2,00	m2	0,00
534906C	DER	Paver Colorido (e = 6 cm) - Sem Colchão	m2	0,00
9		SINALIZAÇÃO DE TRÂNSITO		
822000	DER	Faixa de Sinalização Horizontal com Tinta Resina Acrílica base solvente - (0,034 m2 / m2)	m2	36,72
820000F	DER	Placa de Sinalização Refletiva Triângulo (0,219 m2 / un) + Suporte Metálico	un	0,00
10		DRENAGEM		
603000	DER	Escavação de Bueiros em 1ª Categoria	m3	0,00
603100	DER	Reaterro e Ajustamento Mecânico	m3	0,00
61040a	DER	Corpo de BSTC Diam. 0,40 m sem Berço e sem Armção	m	0,00
61060a	DER	Corpo de BSTC Diam. 0,60 m sem Berço e sem Armção	m	0,00
61080a	DER	Corpo de BSTC Diam. 0,80 m sem Berço e sem Armção	m	0,00
BLA5150	DER	Boca de Lixo Simples - Alvenaria / H até 1,50 m	m	0,00
CLA400	DER	Caixa de Passagem - Tubo até 0,60 m	un	0,00
CLA600	DER	Caixa de Passagem - Tubo até 0,60 m	un	0,00
CLA800	DER	Caixa de Passagem - Tubo até 0,80 m	un	0,00
PVAH100	DER	P. V. Alvenaria / H até 1,00 m - Tubo até 0,60 m + chaminé 1,00 m	m	0,00
DIS5SIPM	DER	Dissipador de Energia com Pedra de Mito - Tubo até 0,60 m	m	0,00
DIS5SIPM	DER	Dissipador de Energia com Pedra de Mito - Tubo até 0,80 m	m	0,00
11		ENSAIOS TECNOLÓGICOS		
74022214	SEIL	Ensaio de Massa Específica - in Situ - Método Frasco de Areia (Grau de Compactação) - Base e Sub base		
74022252	SEIL	Ensaio de Granulometria do Agregado	m	0,00
74022235	SEIL	Ensaio de Percentagem de Betume - Misturas Betuminosas	m	0,00
74022253	SEIL	Ensaio de Controle do Grau de Compactação da Mistura Asfáltica	m	0,00
74022256	SEIL	Ensaio de Densidade do Material Betuminoso	m	0,00
DAER/RS	DER	Extração de Corpo de Prova de Concreto Asfáltico com Sonda Rotativa	m	0,00
72872	SEIL	Desmobilização de Equipamento e Equipe para Extração de Corpo de Prova da Caixa Asfáltica	un	0,00

Aprovação:



Detalhe transversal de recape em CBUQ com
pavimento de pedras irregulares existentes.
S/Escala

Obra: PAVIMENTAÇÃO RECAPE ASFÁLTICO RUA RUI LUIZ FAÉ - ÁREA: 900,00m2	
Local: LAR. DO SUL/Pr	Prefeitura Municipal:
Escala: INDICADA	11/18
Data: JUNHO/2021	Arquivo Digital: RECAPE
Desenho: EDSON	Última Atualização: 08 / 02 / 2022
PLANTA BAIXA RECAPE ASFÁLTICO, SINALIZAÇÃO E ACESSIBILIDADE - SINTESE DE SERVIÇOS - TABELAS DE CONVENÇÕES	
	Resp.p/ Projeto: 
SECRETARIA DE OBRAS E URBANISMO FONES (042) 3635-8131 e 3635-8107	